

Platten - Dielen - Alusystem - Unterkonstruktion
Durchbruchsicher - **Wir** - Montage - Terrasse -
Normkonform - dauerhaft - fest - stabil - bestän-
digmäßig - reklamationstheoretisch - **beraten** - sich
Garten - Verlegung - Verband - Belag - Befestigung
Zubehör - Spezialist - **und** - aufgeständert - System
a - Innovation - Brandschutz - Verblendung -
Endabschluss - Perfekt - Funktion - Unlimited -
- Teichbrücke - Treppe - Aluvario - EasyConst
aluminium - **planen** - Stege - bauen - Profierger
s - PRO - Sonderbau - Konstruktion - Erweiterung
selbst bauen - Sitzstufe - Hang - **für** - Gefälle -
ung - rund - schräg - Konstruktionsprofil - indivi
- Baukasten - Mischbelag - Bauhöhe - Gitterm
bodensysteme - **Sie** - Plattenmuster - Ourdoor
Alkon - Poolabdeckung - Keramik - fahrbar - be
r - Entspannung - Ruhe - Transparenz - Berater
ive - Ergebnis - WPC - **kostenlos** - freitragend
ampfen - planen - Geländer - Pooldeck - Servi

CHECKLISTE FÜR IHR PROJEKT

WIR PLANEN FÜR SIE



WIR PLANEN FÜR SIE - KOSTENLOS -

Jede Terrassengestaltung - jede Fläche - jedes Projekt - jeder Wunsch ist genauso individuell wie die Terrassenplanung. Gern unterstützen wir Sie bei Ihrem Projekt und der Planung. Profitieren Sie von unserer langjährigen Erfahrung im Planen und Bauen von Terrassen, füllen Sie dazu ganz einfach unsere Checkliste aus und wir melden uns schnellstmöglich bei Ihnen.

Senden Sie uns die ausgefüllte Checkliste mit Ihrer Skizze einfach per Mail zu und Sie erhalten **schnell** und **kostenlos** eine Zusammenstellung der benötigten Materialien zur Realisierung Ihres Terrassenprojekts. Wir freuen uns auf Ihre Anfrage.

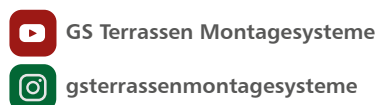
Bitte füllen Sie die Checkliste in Druckschrift vollständig aus.

Name:	
Straße:	
Ort / PLZ:	
Rückrufnummer:	
Projektname oder Nummer:	
Ansprechpartner:	
Kontaktadresse E-Mail:	

Kreuzen Sie bitte nur **einen** Punkt an

- Ich habe bereits eine Vorstellung und benötige eine vollständige Planung
(bitte füllen Sie dafür alle in der Checkliste abgefragten Punkte aus)
- Ich habe keine Vorstellung und benötige nur einen groben Richtpreis
(für einen exakten Preis nutzen Sie bitte unseren Planungsservice)
- Ich benötige einen Rückruf
(nur für Beratung, für eine Planung nutzen Sie bitte diese schriftliche Checkliste)

Besuchen Sie unsere soziale Medienkanäle um nichts zu verpassen:



GS Terrassen Montagesysteme GmbH & Co.KG
Hauptstraße 76 | 32479 Hille
Tel.: +49 (0) 571 - 91193344

E-Mail: info@terrassen-montagesysteme.de
Web: www.terrassen-montagesysteme.de

IHR SPEZIALIST FÜR TERRASSEN MONTAGESYSTEME & ZUBEHÖRPRODUKTE FÜR ALLE BELÄGE UND TERRASSENARTEN

CHECKLISTE FÜR IHR PROJEKT

WIR PLANEN FÜR SIE



Welches Material wird verlegt? (z.B: Holz, BPC, HPL Dielen oder Beton-, Stein-, Keramikplatten etc.)
 Weil sich die Unterkonstruktion nach dem Belag richtet, muss der Belag schon festgelegt sein.



Dielenverlegung

Plattenverlegung auf Alusystem

Plattenverlegung auf Plattenlager

Welche Abmessungen / Format hat das Material?



A = Breite in mm
 _____ mm

B = Länge in mm
 _____ mm

H = Höhe in mm
 _____ mm

Verlegeart:



Normalverlegung Halb- oder Laufverband

Welchen Abstand dürfen die Unterkonstruktionsbalken bei Ihrer Diele haben? (Angabe gibt der Dielenhändler oder Hersteller vor!)

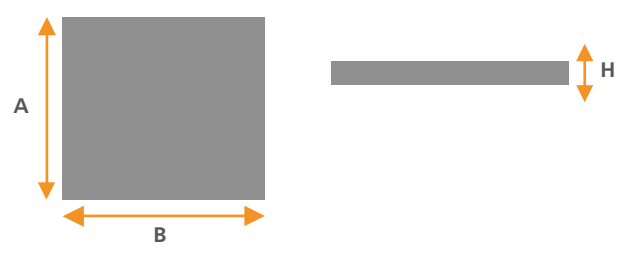
_____ mm

Welche Nut ist bei Ihrer Diele vorhanden?

Ohne Nut Mit H-Nut Mit schräger Nut

Sonstige Informationen:

Welche Abmessungen / Format hat das Material?




A = Breite in mm
 _____ mm

B = Länge in mm
 _____ mm

H = Höhe in mm
 _____ mm

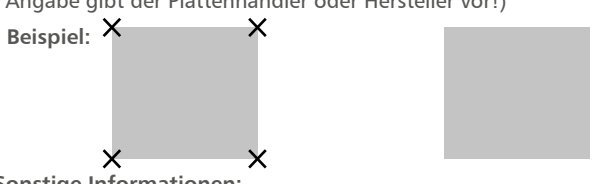
Verlegeart:



Kreuzfuge Halb- oder Laufverband

Wie viele Punktauflagen muss Ihre Platte haben? (Angabe gibt der Plattenhändler oder Hersteller vor!)

Zeichnen Sie die Punktauflagen mit Kreuze ein: (Angabe gibt der Plattenhändler oder Hersteller vor!)



Sonstige Informationen:

CHECKLISTE FÜR IHR PROJEKT

WIR PLANEN FÜR SIE




Auf welchem Untergrund wird verbaut?




Betonfläche - Streifen oder Punktfundamente



Gewachsener fester Naturboden, verdichtete Erdfläche / Rasenfläche



Dachbahnen



Schotter - Kiesfläche verdichtet

Sonstige Informationen zum Untergrund:

Welche Aufbauhöhen sollen erreicht werden?

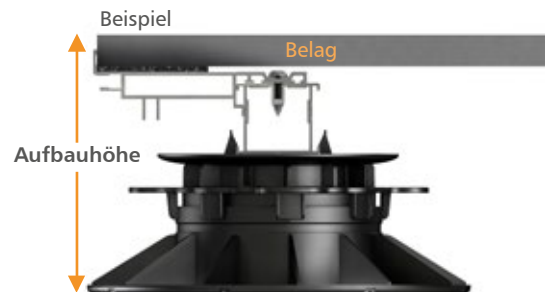
Die Aufbauhöhe bezieht sich **vom Boden bis Belagsoberkante!** d.h. inkl. Belag.

Aufbauhöhe inkl. Belag _____ mm

Gibt es verschiedene Aufbauhöhen in der Fläche durch Gefälle oder Absätze?
Bitte **niedrigste und höchste** Aufbauhöhe angeben.

kleinste Aufbauhöhe inkl. Belag _____ mm


höchste Aufbauhöhe inkl. Belag _____ mm



HINWEIS

Mit unserem System sparen Sie teure Fundamentarbeiten - auch aufgeständerte Terrassen über normalen Bauhöhen ab 400mm, sind einfach und sicher zu bauen. D.h. Sie benötigen keine Bodenplatten oder Aufschüttungen!

Sprechen Sie uns bitte an!



CHECKLISTE FÜR IHR PROJEKT

WIR PLANEN FÜR SIE



Wird bei Ihrem Projekt eine Verblendung benötigt?
Bitte ausfüllen und **in Skizze einzeichnen** wenn benötigt




Bodenebenheiten und Gefälle sind für unsere Blendenlösung kein Problem

Verblendung mit Dielen

Verblendung mit Aluminium Winkel

Verblendung mit Plattenbelag
(bis zu 22mm Plattenstärke)



Wird bei Ihrem Projekt eine Entwässerung benötigt?
Bitte ausfüllen und **in Skizze einzeichnen** wenn benötigt




60 x 20 mm

100 x 20 mm


150 x 20 mm

150 x 26 mm

200 x 20 mm



Wird bei Ihrem Projekt eine Entwässerung benötigt?
Bitte ausfüllen und **in Skizze einzeichnen** wenn benötigt



300 x 300 x 18 mm

400 x 400 x 18 mm

600 x 600 x 18 mm

400 x 600 x 18 mm

CHECKLISTE FÜR IHR PROJEKT

WIR PLANEN FÜR SIE



Bitte skizzieren Sie hier Ihre Terrassenfläche ein.


Tragen Sie **Maße in mm, Verblendungen, Entwässerungen, Verlegerichtung, Gefällerichtung und sonstige Besonderheiten** in die Skizze ein damit Ihre Anfrage bearbeitet werden kann!

A large, empty rectangular box with a thin orange border, intended for the user to draw a sketch of their terrace area. The box occupies most of the page below the instructions.



TECHNISCHE HINWEISE: Technische Änderungen oder Abweichungen zu Abbildungen inkl. Maßangaben sind vorbehalten.
Alle abgebildeten Zeichnungen und Fotos sind Eigentum der GS Terrassen Montagesysteme.

IHR FACHHÄNDLER



GS Terrassen Montagesysteme GmbH & Co.KG

Hauptstraße 76 | 32479 Hille

Tel. +49 (0) 5734 – 91794 0

info@terrassen-montagesysteme.de

www.terrassen-montagesysteme.de